

## **Kochani uczniowie**

Przed Nami 2 tygodnie pracy w domu, bez nauczycieli, bez koleżanek i kolegów. Postaram się, aby ten czas był dla Was mile spędzony. Obejrzyjcie troszkę filmów, porozwiązujecie zadania, a jak będziecie mieli z nimi problem to rozwiążemy je wspólnie ☺. W tym tygodniu powtórzmy sobie dni tygodnia, miesiące, pory roku. W ramach zajęć kreatywnych wykonajcie kartkę z kalendarza (data urodzin). Kartka z kalendarza powinna być kolorowa, związana z Waszym świętem, mogą się na niej znaleźć wszystkie informacje, które Was dotyczą☺. Powodzenia moje „robaczki”.

Pozdrawiam Was serdecznie

Pani Małgosia

**26.10.2020-30.10.2020**

### **Dni tygodnia**

<https://www.youtube.com/watch?v=Y5fAUZna0kI>

<https://www.youtube.com/watch?v=KJiXPp1jSgQ>

Zapamiętaj kolejno dni tygodnia. Zapisz w zeszycie

### **Zadanie 1**

Dla utrwalenia dni tygodnia przez cały tydzień rozwiązuj zadania korzystając ze strony internetowej matzoo.pl

[https://matzoo.pl/zerowka/dni-tygodnia\\_48\\_340](https://matzoo.pl/zerowka/dni-tygodnia_48_340)

### **Zadanie 2.**

Rozetnij kartę. Ułóż dni tygodnia we właściwej kolejności.

Jagoda, Kacper i Maciej nie dopasowują cyfr, przepisują dni tygodnia do zeszytu.

Rozetnij kartę. Ułóż dni tygodnia we właściwej kolejności. Dopasuj cyfry.

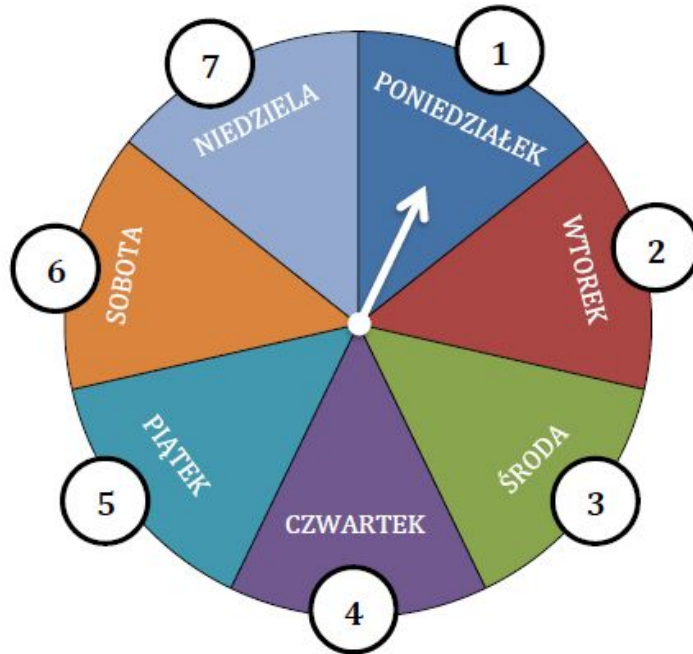
<b>NIEDZIELA</b>	5
<b>PONIEDZIAŁEK</b>	3
<b>WTOREK</b>	1
<b>ŚRODA</b>	2
<b>CZWARTEK</b>	6
<b>PIĄTEK</b>	7
<b>SOBOTA</b>	4

### Zadanie 3.

## Obliczenia kalendarzowe - dni tygodnia

To jest zegar tygodniowy. Przyda się do obliczeń.

### Dni tygodnia



Tydzień ma ..... dni.

Ponumeruj dni tygodnia według kolejności.

1. | Poniedziałek

| | Środa

| | Sobota

| | Czwartek

| | Wtorek

| | Piątek

| | Niedziela

---

## Pory roku – miesiące

### Zadanie 4.

Rozwiąż zadania korzystając ze strony [matzoo.pl](https://matzoo.pl)


<https://matzoo.pl/zerowka/48>

[https://matzoo.pl/zerowka/miesiace\\_48\\_342](https://matzoo.pl/zerowka/miesiace_48_342)

### Zadanie 5.

Pokoloruj obrazek:

## Pory roku - miesiące



## Zadanie 6.

Pewny start „Mój Dobry Rok” Moja Jesień Karta pracy 7A i 7B.

**Dla chętnych!**

<https://wordwall.net/pl/resource/892759/przyroda/pory-roku-dni-tygodnia-miesiace>

# ZWROTY GRZECZNOŚCIOWE



Ilustracje, Źródło: <http://www.freepik.com>


<https://mala275.blogspot.com>



## Zadanie 7.

### KARTA 1

WYTNIJ ETYKIETY.  
PRZYJRZYJ SIĘ OBRAZKOM I WKLEJ ETYKIETĘ W ODPOWIEDNI DYMEK.



✂

DZIEŃ DOBRY.	DZIEŃ DOBRY.
DO WIDZENIA.	DO WIDZENIA.



## Zadanie 8.

KARTA 2

WYTNIJ ETYKIETY.

PRZYJRZYJ SIĘ OBRAZKOM I WKLEJ ETYKIETĘ W ODPOWIEDNI DYMEK.



PROSZĘ. | DZIĘKUJĘ. | PRZEPRASZAM. | PRZEPRASZAM. |

## Zadanie 9.

Pewny start „Mój Dobry Rok” Moja Jesień Karta pracy 3, 26, 29

Kacper, Jagoda i Maciej rozwiązują krzyżówkę  
Emilka i Eryk dopasowują etykiety do ilustracji/piszą po śladzie

KORZEŃ
CUKINIA
SAŁATA
GROSZEK
KOPEREK
JARMUŻ

**Co można zrobić z dyni ☺**

Obejrzyjcie kilka filmików

<https://www.youtube.com/watch?v=HpvMbRZEklM>

<https://www.youtube.com/watch?v=sCJcSBGOZ5k>

Napiszcie proszę w zeszycie co można zrobić z dyni i narysujcie dynię ☺





## Zadanie 10.

Zad.1 Zamaluj odpowiednie pola wskazanym kolorem.

1	2	3	4	5	6	7	8	9	10
11	12	13	14	15	16	17	18	19	20
21	22	23	24	25	26	27	28	29	30
31	32	33	34	35	36	37	38	39	40
41	42	43	44	45	46	47	48	49	50
51	52	53	54	55	56	57	58	59	60
61	62	63	64	65	66	67	68	69	70
71	72	73	74	75	76	77	78	79	80
81	82	83	84	85	86	87	88	89	90
91	92	93	94	95	96	97	98	99	100

**POMARAŃCZOWY:** 23, 24, 25, 26, 27, 28, 32,33,34, 35,36,37,38,39,41,42,44,45,46,47,49,50, 51,52,53,54,55,56,57,58,59,60,61,62,63,64,65,66,67,68,69,70,71,72,79,80,82,83,88,89,93, 94,95,96,97,98

**CZARNY:** 43,48,73,74,75,76,77,78,84,85,86,87

**ZIELONY:** 6,7,15,16

**BIAŁY:** 1,2,3,4,5,8,9,10,11,12,13,14,17,18,19,20,21,22,29,30,31,40,81,90,91,92,99,100

### **Zadanie 11.**

Pobawcie się w rozpoznawanie smaków. Tak jak to robiliśmy ostatnio na zajęciach z jabłkiem. Poproście rodziców o przygotowanie talerza warzyw i owoców a w z zamkniętymi oczami postarajcie się je rozpoznać (smak, zapach). Opiszcie własnymi słowami co to za warzywo lub owoc (jaki ma kształt, smak, kolor).

### **Zadanie 12.**

Zajęcia kulinarne – przygotujcie z rodzicami zupę krem z dyni lub inną, Waszą ulubioną 😊

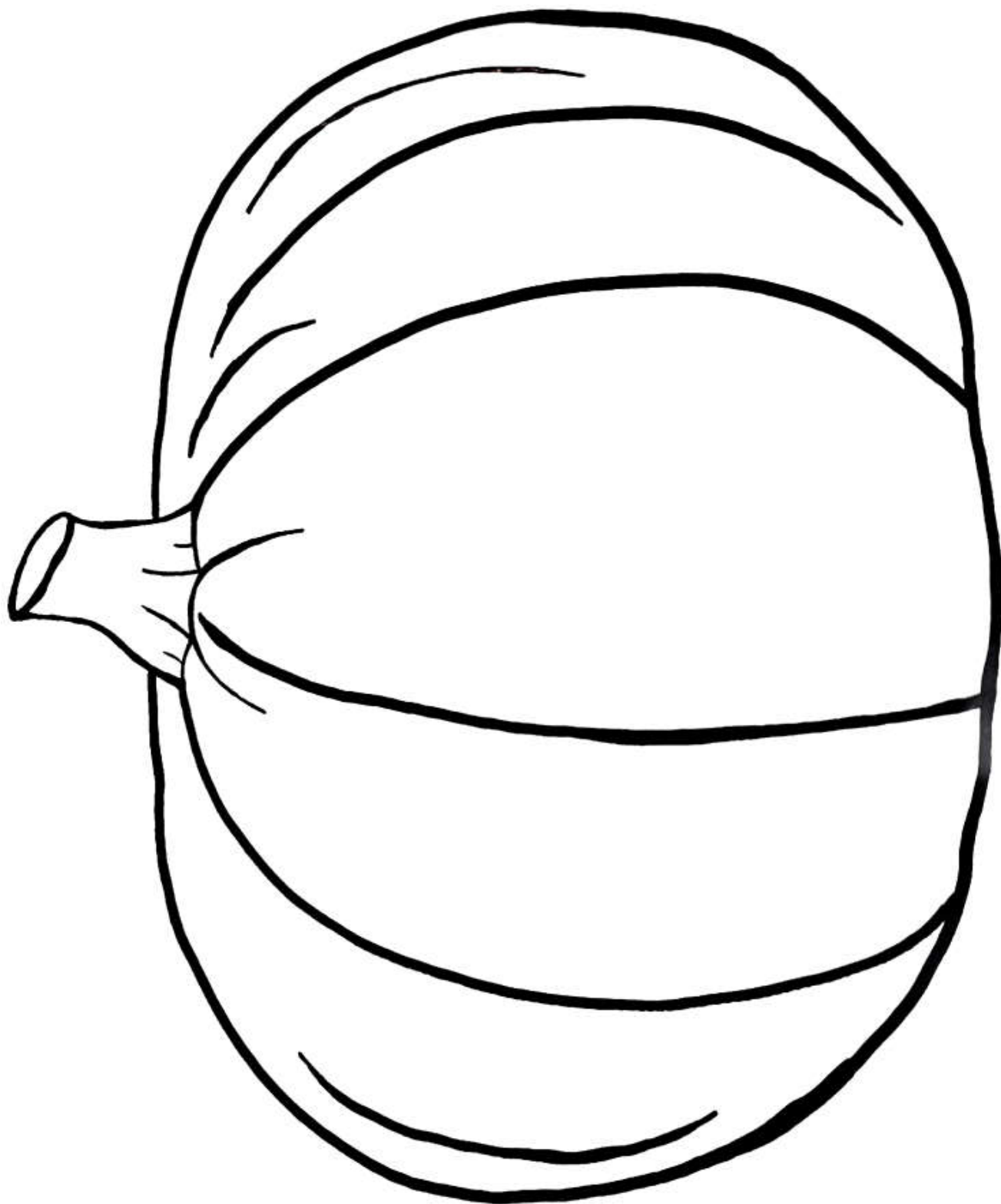
### **Zadanie 13.**

Dynia – wydzieranka z bibuły/technika dowolna/mozaika z jesiennych liści

**Dynia – mozaika z liści**

<https://mojedziecikreatywnie.pl/2019/10/dynia-mozaika-z-lisci/>

**Kolorowanka/wydzieranka z bibuły/mozaika z liści**



### **Zadanie 14.**

Pewny start „Mój Dobry Rok” Moja Jesień Karta pracy: 47, 48  
Jagoda, Maciej i Kacper przepisują zdania do zeszytu.

### **Zadanie 15.**


Halloween – cukierek albo psikus. Praca na dziś zabawa z dynią.  
Wspólnie z rodzicami wykonajcie taką dynię 😊 Miłej zabawy.  
Pamiętajcie o pestkach z dyni – są pyszne.

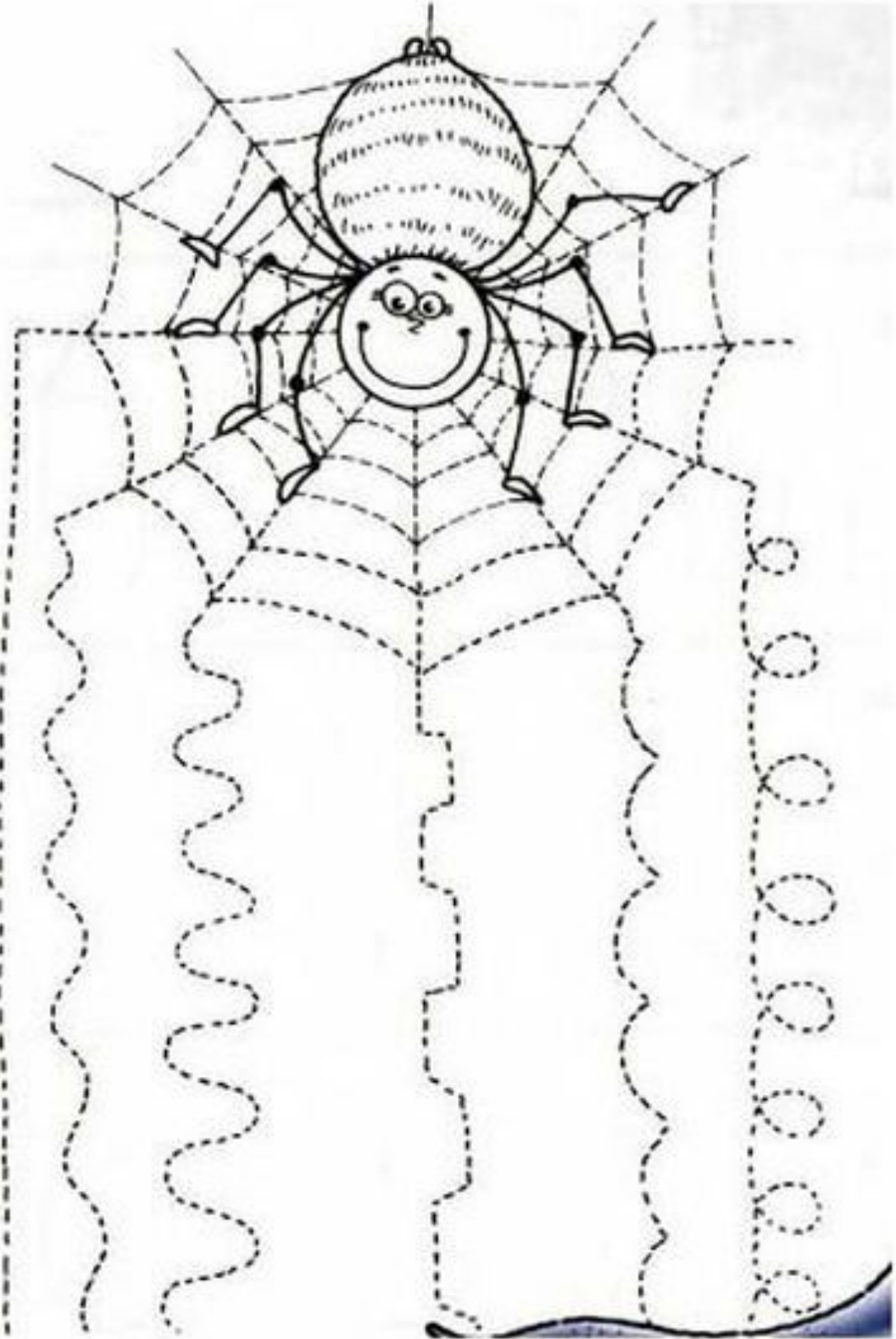




Dla przyjemności ☺







Mak het spinnerweb af.

