

Dzień dobry

Roksano, Mateuszu, Karolu i Jacku przygotowałam dla Was zadania na najbliższe 3 tygodnie. Mam nadzieję, że zadania z poprzednich 2 tygodni nie sprawiły Wam większych problemów i wykonaliście je samodzielnie lub z niewielką pomocą rodziców. Jeżeli nie macie możliwości wydrukowania zadań przepiszcie ich treść oraz rozwiązanie do zeszytu.

Wielkimi krokami zbliża się magiczny czas Świąt Bożego Narodzenia. Z tej okazji zaplanowałam dla Was 3 świąteczne spotkania.

**4.12.2020** – Napiszecie list do Świętego Mikołaja

**11.12.2020** – „Na pocztce”

**18.12.2020** – Redagowanie życzeń z okazji zbliżających się Świąt Bożego Narodzenia.

A teraz życzenia ode mnie:

Roksano, Mateuszu, Jacku i Karolu  
Z okazji zbliżających się Świąt Bożego Narodzenia  
życzę Wam dużo szczęścia, zdrowia i powodzenia.  
Niech magiczna moc Wigilijnego Wieczoru  
przyniesie spokój i radość.  
A Nowy rok obdaruje Was  
pomyślnością i szczęściem.  
Najpiękniejszych Świąt Bożego Narodzenia  
oraz Szczęśliwego Nowego Roku  
życzy Pani Małgosia.



4.12.2020

**Zadanie 1.**

Przeczytaj uważnie lub poproś kogoś z rodziny o przeczytanie i odpowiedz na pytania.  
Uwaga ten wiersz nie ma tytułu. Zaproponuj własny tytuł i zapisz go.



Pytania:

1. Co robiły dzieci, żeby zasłużyć na pochwały?
2. Kogo o tym informują?
3. Jak myślisz w jakim celu?

## Zadanie 2.

Przeczytaj fragmenty listów. Na podstawie gotowych fragmentów napisz list do Św. Mikołaja lub narysuj co chciałbyś dostać. Możecie skorzystać z szablonu, który znajduje się na następnej stronie.

Mikołaju!  
Piśzę do Ciebie  
w imieniu mojej siostry,  
która nie zna jeszcze liter.  
Krzysz

Mikołaju!  
Bardzo Cię proszę  
o rower i nowe sanki.  
Zosia

Życzę Ci wspomnianych  
mikołajkowych prezentów.  
Łukasz

Drogi Mikołaju!  
Z niecierpliwością  
czekam na Ciebie  
i Twoje renifery.  
Julka

Drogi Mikołaju!  
Zostawiłam dla Ciebie  
ciasteczka, mam nadzieję,  
że będą Ci smakować.  
Ola

Kochany Świątym Mikołaju!  
Jestem bardzo ciekawy, jak  
Ty naprawdę wyglądasz.  
Chciałbym Cię zobaczyć.  
Tomek



KOCHANY  
ŚWIĘTY  
*Mikołaju*

CAŁUJĘ I ŚCISKAM


**11.12.2020**

### **Zadanie 1**

Przeczytaj uważnie komunikaty „Na pocztę” lub poproś kogoś z rodziny.

## **KOMUNIKATY**

ŻEBY MIEĆ PEWNOŚĆ, ŻE LIST DOTRZE DO ADRESATA, MUSIMY WYŚLAĆ LIST POLECONY. W TAKIEJ SYTUACJI NIE WYSTARCZY, ŻE NAKLEIMY ZNACZEK NA KOPERTĘ I WRZUCIMY LIST DO SKRZYNKI. MUSIMY PÓJŚĆ NA POCZTĘ.



- WCHODZĄC NA POCZTĘ, NALEŻY POWIEDZIEĆ: **DZIEŃ DOBRY! / DOBRY WIECZÓR!**
- NA POCZĄTKU TRZEBA TEŻ POWIEDZIEĆ, PO CO PRZYSZLIŚMY NA POCZTĘ: **CHCIAŁBYM WYŚLAĆ LIST POLECONY.**
- OPRÓCZ ZAADRESOWANIA KOPERTY MUSIMY WPISAĆ ADRES NA SPECJALNYM DRUKU. RÓŻNYCH DRUKÓW NA POCZCIE JEST BARDZO DUŻO, WIĘC MOŻEMY ZAPYTAĆ: **KTÓRY DRUK MAM WYPEŁNIĆ NA LIST POLECONY?**
- JEŻELI NIE WIEMY, JAK WYPEŁNIĆ DRUK NA LIST POLECONY, TO TRZEBA O TYM POWIEDZIEĆ I POPROSIĆ O POMOC: **PRZEPRASZAM, NIE WIEM, JAK WYPEŁNIĆ DRUK. POPROSZĘ O POMOC.**
- JEŻELI CHCEMY, ŻEBY NASZ LIST DOTARŁ BARDZO SZYBKO DO ADRESATA, TO MUSIMY POWIEDZIEĆ: **CHCIAŁBYM WYŚLAĆ LIST PRIORYTETOWY.**
- JEŻELI CHCEMY WYŚLAĆ PACZKĘ, TO MUSIMY JĄ PRZYNIEŚĆ NA POCZTĘ. PRACOWNIK POCZTY JĄ ZWAŻY I NAKLEI ODPOWIEDNIE ZNACZKI. JEŻELI CHCEMY, ŻEBY PACZKA SZYBKO DOTARŁA DO ADRESATA, TO MÓWIMY: **CHCIAŁBYM WYŚLAĆ PACZKĘ PRIORYTETOWĄ.**
- NA POCZCIE MOŻNA KUPIĆ RÓŻNE RZECZY ZWIĄZANE Z WYSYŁKĄ LISTÓW. JEŻELI CHCEMY JE KUPIĆ, TO MÓWIMY: **POPROSZĘ ZNACZEK NA LIST. / POPROSZĘ MAŁĄ KOPERTĘ.**

### Zadanie 2.

Jeżeli nie masz możliwości wydrukowania za pomocą linijki i ołówka narysuj i wpisz nadawcę oraz dane odbiorcy (Maria Nowak). Zamiast znaczka możesz coś narysować.

ŻEBY LIST MÓGŁ ZOSTAĆ WYSŁANY, TRZEBA DOBRZE ZAADRESOWAĆ KOPERTĘ I PRZYKLEIĆ ZNACZEK. WYTNIJ ELEMENTY I PRZYKLEJ JE NA KOPERCIE W ODPOWIEDNIM MIEJSCU.



✂

NADAWCA  
JAN KOWALSKI

MARIA NOWAK  
UL. ŻĘOTA 1  
00-001 WARSZAWA



24

© WYDAWNICTWO HARMONIA

### Zadanie 3.

Postaraj się zapamiętać!

KARTA 46

1. PRZECZYTAJ TEKST.

## POCZTA

PAMIĘTAJ!



OLA

NA POCZCIE MOŻESZ:

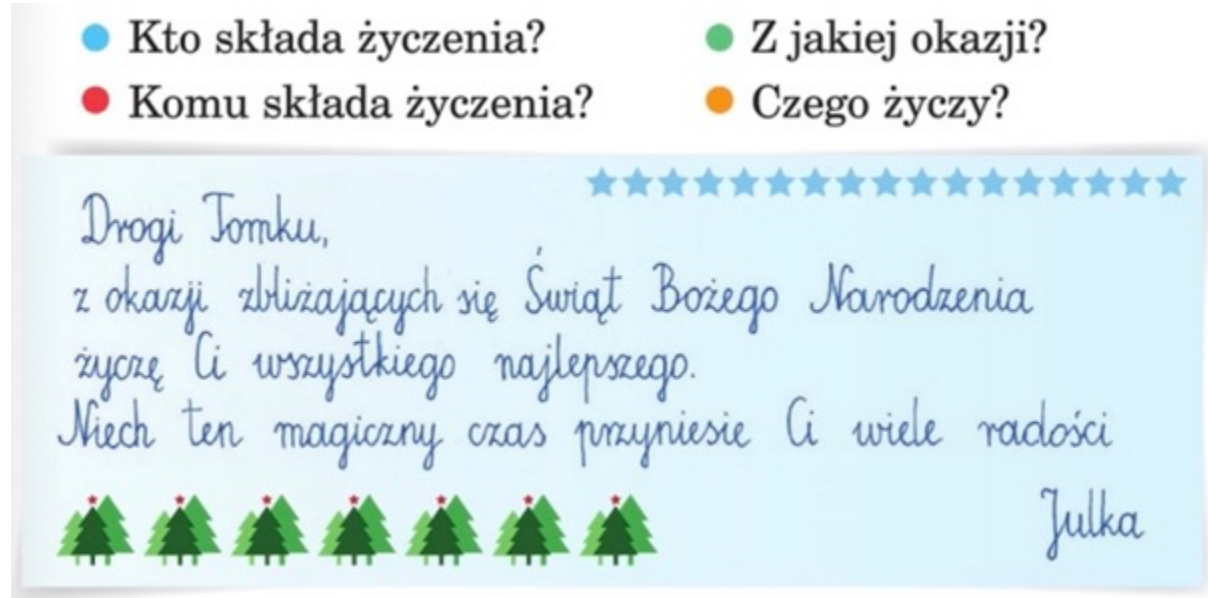
- NADAĆ I ODEBRAĆ LIST 
- NADAĆ I ODEBRAĆ PACZKĘ 
- ZAPŁAĆ RACHUNKI 
- KUPIĆ ZNACZKI 
- KUPIĆ KARTKI POCZTOWE 

18.12.2020

**Zadanie 1.**

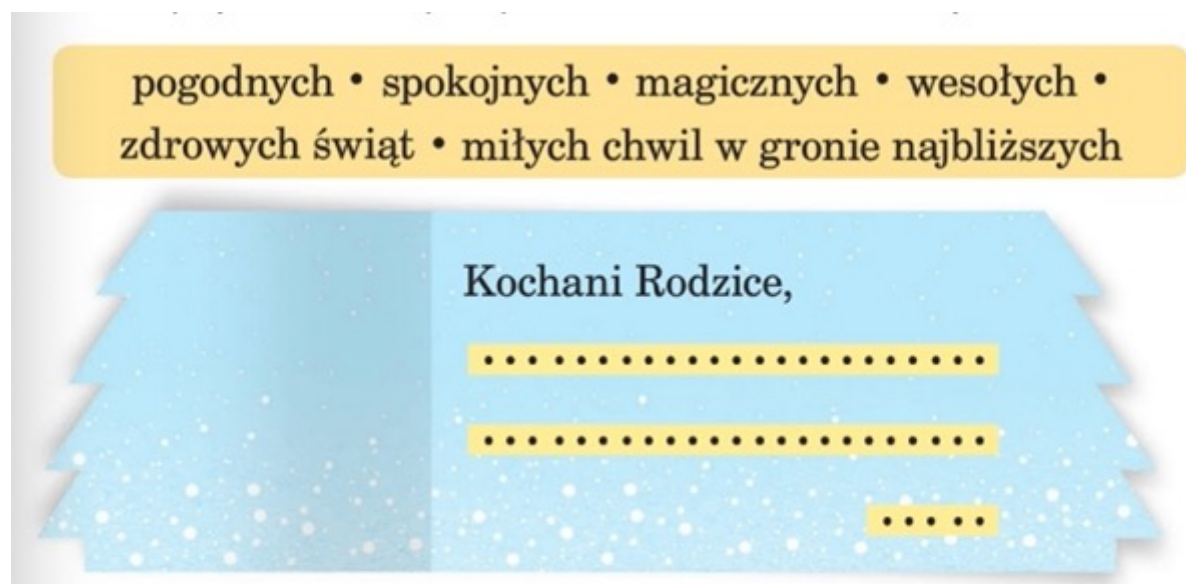
Przeczytaj samodzielnie lub poproś kogoś z rodziny o przeczytanie życzeń świątecznych i odpowiedz na pytania. Przepisz życzenia do zeszytu i podkreśl odpowiednimi kolorami odpowiedzi na pytania

- Kto składa życzenia?
- Z jakiej okazji?
- Komu składa życzenia?
- Czego życzy?



**Zadanie 2.**

Postaraj się napisać świąteczne życzenia dla rodziców. Zrób to w zeszycie lub na oddzielnej kartce. Skorzystaj z wyrazów/sformułowań w ramce. Możesz zmienić ich formę. Narysuj na kartce choinkę jako symbol Świąt.



### Zadanie 3.

Przyjrzyj się obrazkom. Przeczytaj zdania i dopasuj brakujące słowa:

ZDROWIA, MIKOŁAJ, MARZEŃ, ANIOŁKA NA CHOINKĘ, ZDROWIYCH I POGODNYCH

Przyjrzyj się uważnie i powiedz, jak możemy składać życzenia. Zapisz odpowiedzi.

Np. Babcia Marysia wysyła kartkę z życzeniami

Z OKAZJI ŚWIĄT BOŻEGO NARODZENIA

ŻYCZĘ CI, KOCHANA BABCIU,

ŚWIĄT.


ADAM.



BABCIA KRYSIA

GDY GWIAZDKI ŚWIECĄ NA NIEBIE,

LECI DO CIEBIE,

BY DAĆ CI PIĘKNIE PREZENTY   
I PRZESŁAĆ UŚMIECH SWÓJ ŚWIĘTY.



KUBA

nauczycielka@szkoła.pl  
temat wiadomości: świąteczne życzenia

SZANOWNA PANI,  
Z OKAZJI ŚWIĄT BOŻEGO NARODZENIA  
RADOŚCI I SPOKOJU ŻYCZY ADAM.  
W ZAŁĄCZNIKU PRZESYŁAM ZDJĘCIE

. ZROBIŁEM

TAKIEGO SAMEGO, JAK ROBIŁIŚMY W SZKOLE.



PANI KASIA





KOCHANA CIOCIU,  
WSZYSTKIEGO NAJLEPSZEGO Z OKAZJI  
ŚWIĄT BOŻEGO NARODZENIA.  
ŻYCZĘ CI SPEŁNIENIA ,  
DUŻO RADOŚCI I SZCZĘŚCIA.



CIOCIA HANIA



KOCHANA MAMO, WSZYSTKIEGO  
NAJLEPSZEGO, DUŻO ,  
RADOŚCI I CIERPLIWOŚCI.



MAMA